ФЕДЕРАЛЬНАЯ СЛУЖБА
ГОСУДАРСТВЕННОЙ СТАТИСТИКИ

Показатели, характеризующие имущество, эффективность деятельности организаций Кемеровской области - Кузбасса*

за январь – июнь 2023 года

* по крупным и средним организациям (без организаций с численностью менее 15 человек) по «хозяйственным» видам экономической деятельности

ФЕДЕРАЛЬНАЯ СЛУЖБА
ГОСУДАРСТВЕННОЙ СТАТИСТИКИ

Показатели, характеризующие имущество, эффективность деятельности организаций Кемеровской области - Кузбасса

Кемеровостат

за январь-июнь 2023 год

01 Валюта баланса организаций

02 Внеоборотные активы организаций

03 Оборотные активы организаций

04 Выручка от продажи товаров, продукции, работ, услуг организаций

05 Затраты на производство проданных товаров, продукции, работ, услуг организаций

06 Прибыль (убыток) от продаж организаций

07 Рентабельность проданных товаров, продукции, работ, услуг и активов организаций

ВАЛЮТА БАЛАНСА ОРГАНИЗАЦИЙ

на конец июня 2023 года

на конец июня 2022 года

Оборотные активы

Внеоборотные активы

ВНЕОБОРОТНЫЕ АКТИВЫ ОРГАНИЗАЦИЙ

на конец июня 2023 года

на конец июня 2022 года

Основные средства, материальные поисковые активы, доходные вложения в материальные ценности

Незавершенные капитальные вложения

Прочие внеоборотные активы

ВНЕОБОРОТНЫЕ АКТИВЫ ОРГАНИЗАЦИЙ ПО ВИДАМ ДЕЯТЕЛЬНОСТИ

на конец июня 2023 года, млн рублей

Всего **1 842** млрд рублей

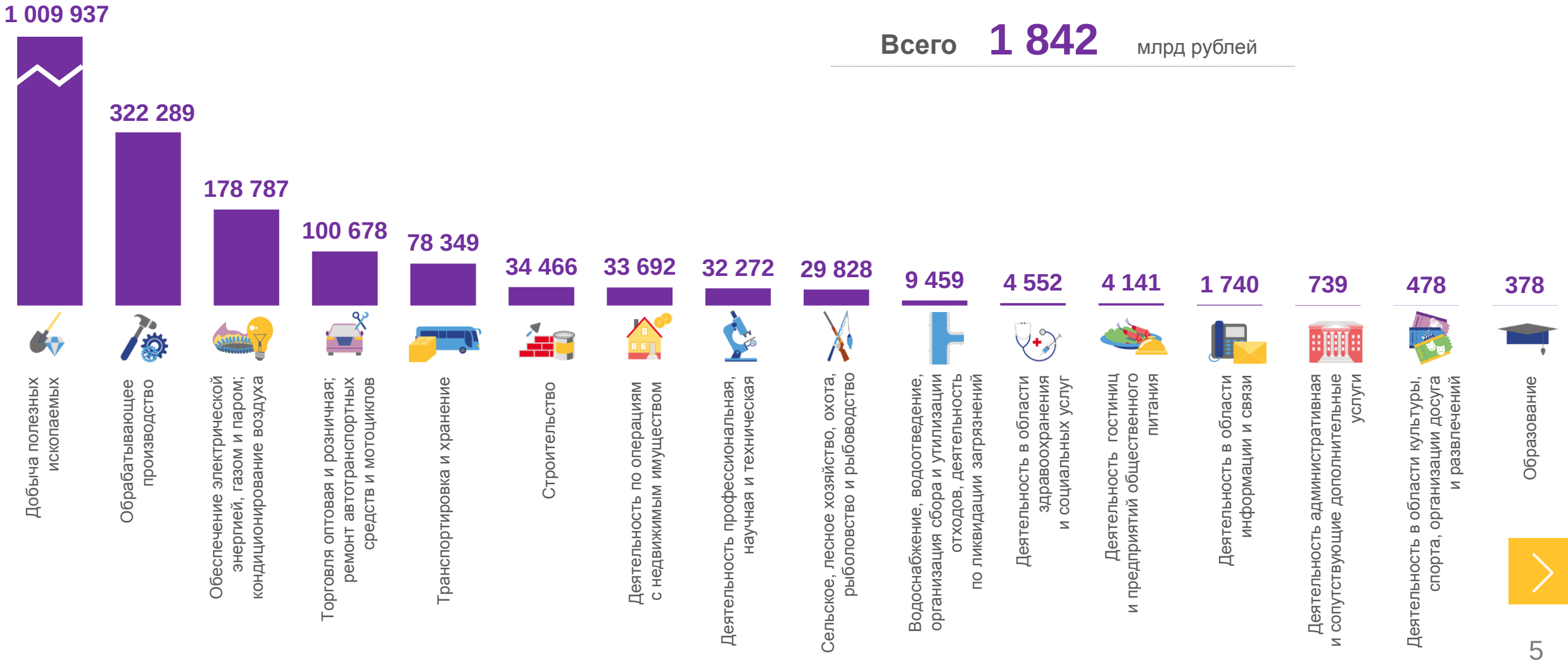

ОБОРОТНЫЕ АКТИВЫ ОРГАНИЗАЦИЙ

на конец июня 2023 года

на конец июня 2022 года

Дебиторская задолженность и другие оборотные активы

Краткосрочные финансовые вложения

Запасы

Денежные средства

ОБОРОТНЫЕ АКТИВЫ ОРГАНИЗАЦИЙ ПО ВИДАМ ДЕЯТЕЛЬНОСТИ

на конец июня 2023 года, млн рублей

Всего **1 980** млрд рублей

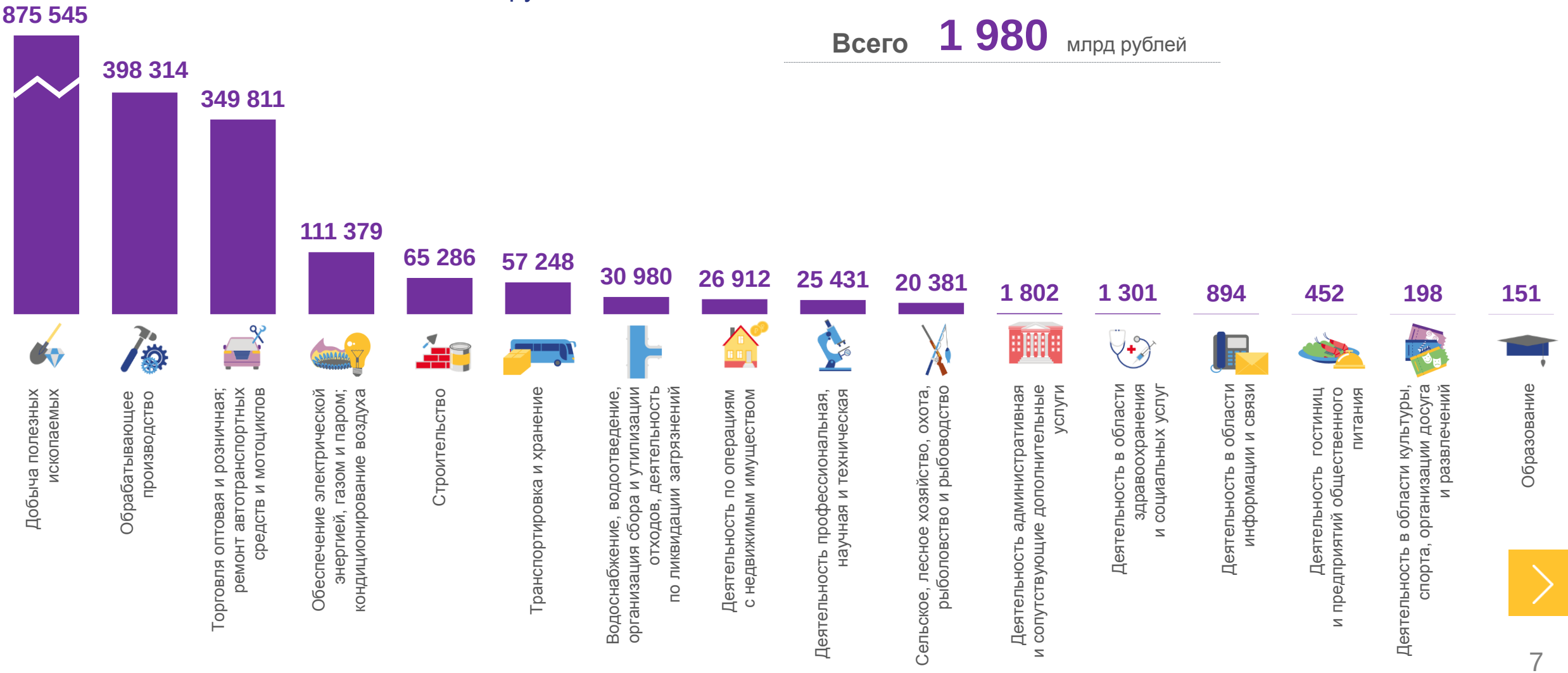

ВЫРУЧКА ОТ ПРОДАЖИ ТОВАРОВ, ПРОДУКЦИИ, РАБОТ, УСЛУГ ОРГАНИЗАЦИЙ ПО ВИДАМ ДЕЯТЕЛЬНОСТИ

за январь – июнь 2023 года, млн рублей

Всего **1 853** млрд рублей



ЗАТРАТЫ НА ПРОИЗВОДСТВО ПРОДАННЫХ ТОВАРОВ, ПРОДУКЦИИ, РАБОТ, УСЛУГ ОРГАНИЗАЦИЙ ПО ВИДАМ ДЕЯТЕЛЬНОСТИ*

за январь – июнь 2023 года, млн рублей

Всего 1 635 млрд рублей

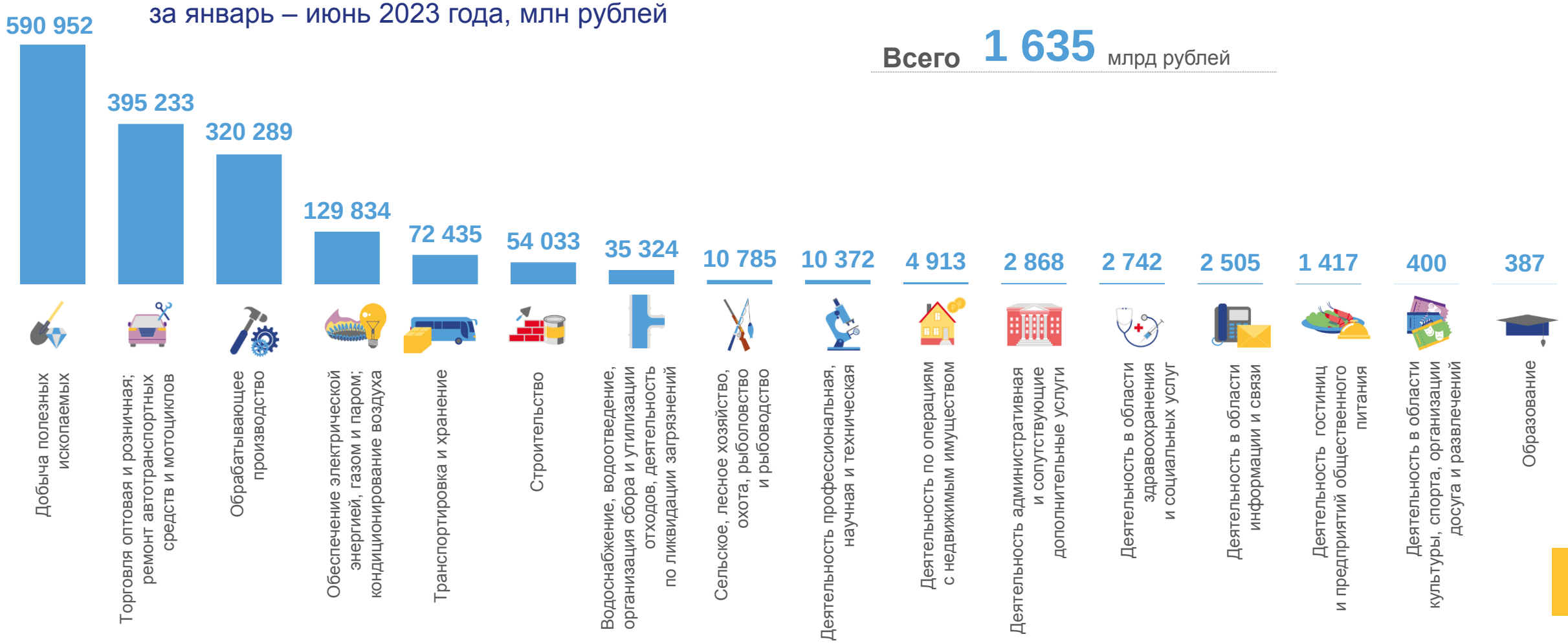

* Себестоимость проданных товаров, продукции, работ, услуг, с учётом коммерческих и управленческих расходов.

ПРИБЫЛЬ ОТ ПРОДАЖ ОРГАНИЗАЦИЙ ПО ВИДАМ ДЕЯТЕЛЬНОСТИ

за январь – июнь 2023 года, млн рублей

Всего **218** млрд рублей

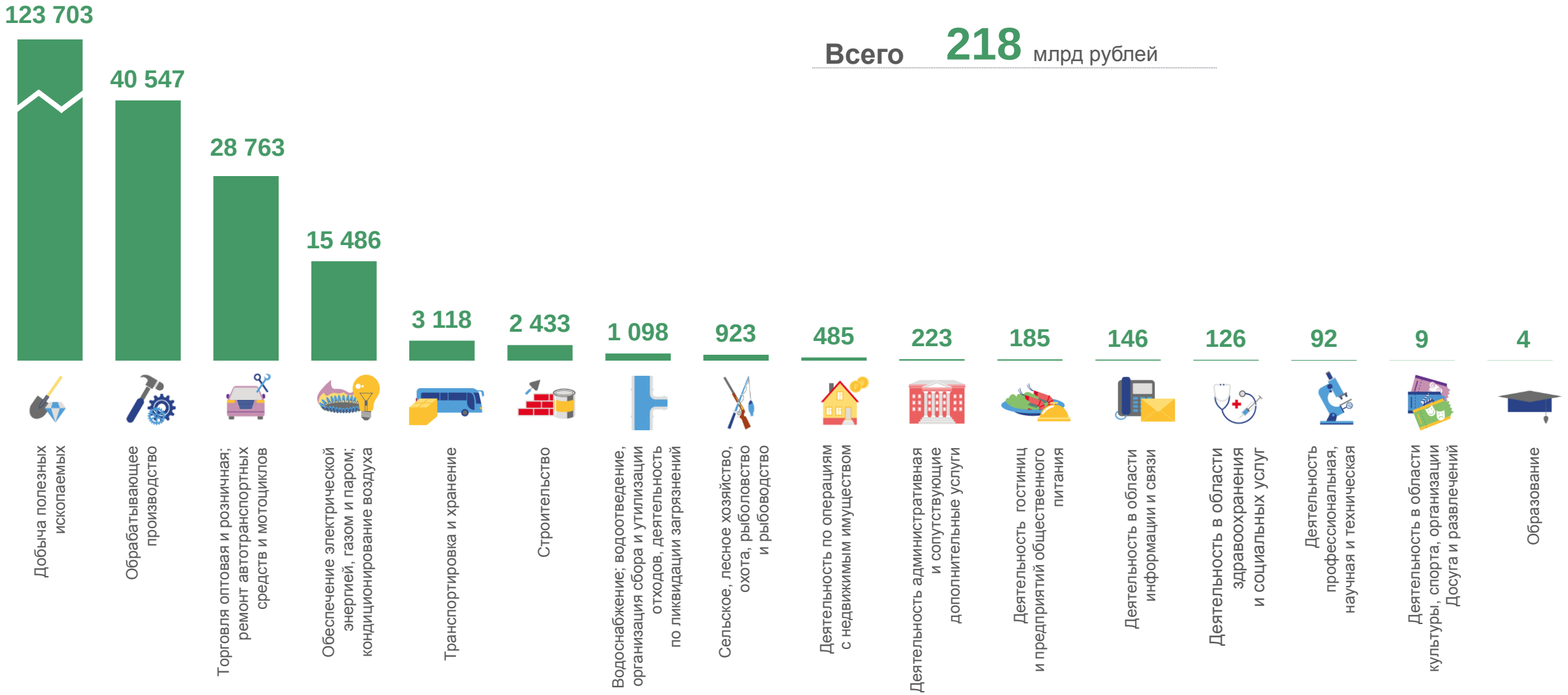

РЕНТАБЕЛЬНОСТЬ ПРОДАННЫХ ТОВАРОВ, ПРОДУКЦИИ, РАБОТ, УСЛУГ ОРГАНИЗАЦИЙ ПО ВИДАМ ДЕЯТЕЛЬНОСТИ*

январь – июнь 2023 года, процентов

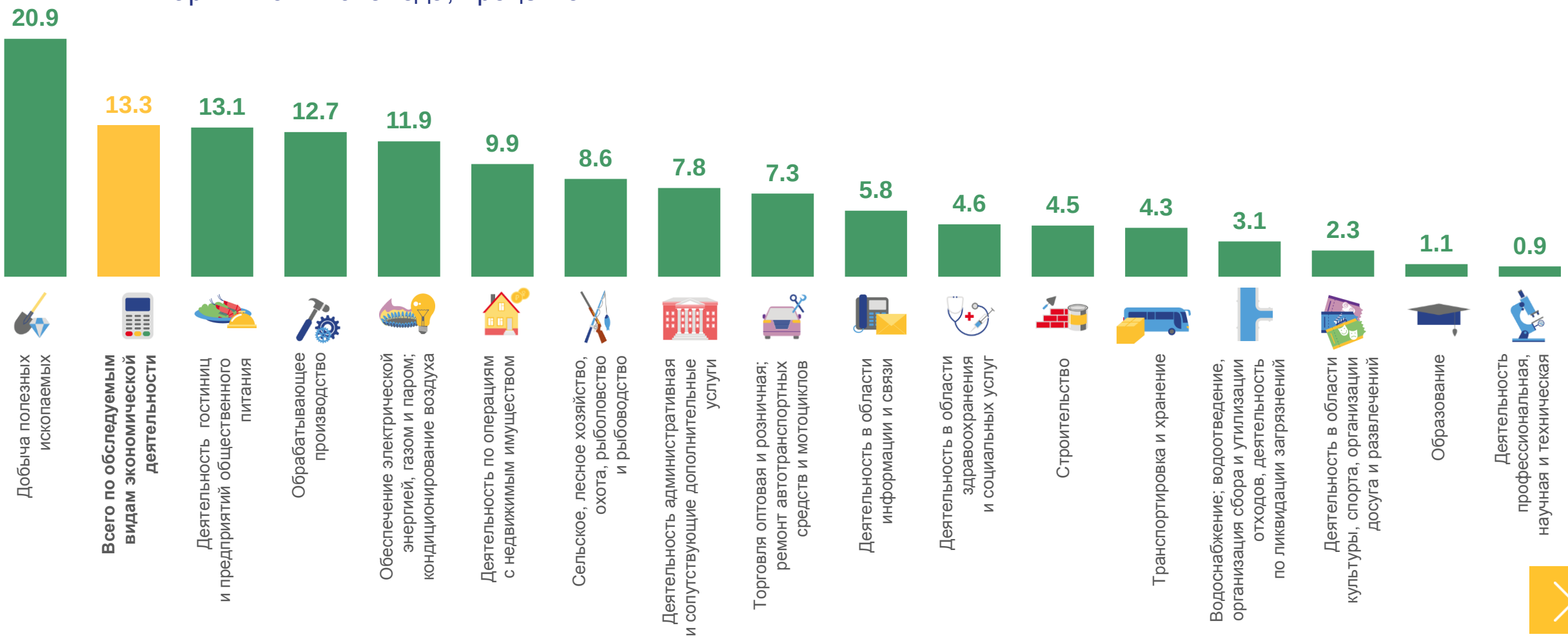

* Соотношение прибыли от продаж товаров, продукции работ и услуг к затратам на производство.

РЕНТАБЕЛЬНОСТЬ АКТИВОВ ОРГАНИЗАЦИЙ ПО ВИДАМ ДЕЯТЕЛЬНОСТИ*

январь – июнь 2023 года, процентов

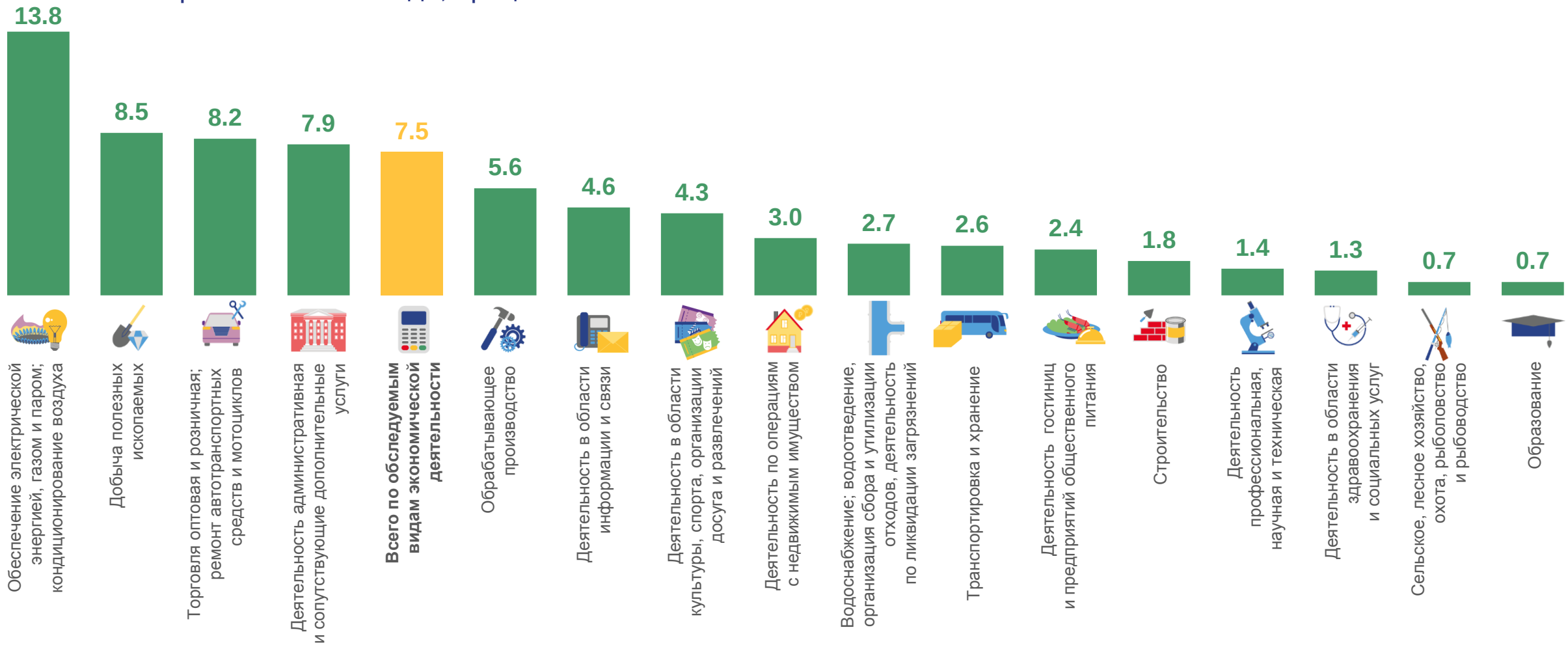

* Соотношение сальдированного финансового результата (прибыль минус убыток) к стоимости активов.